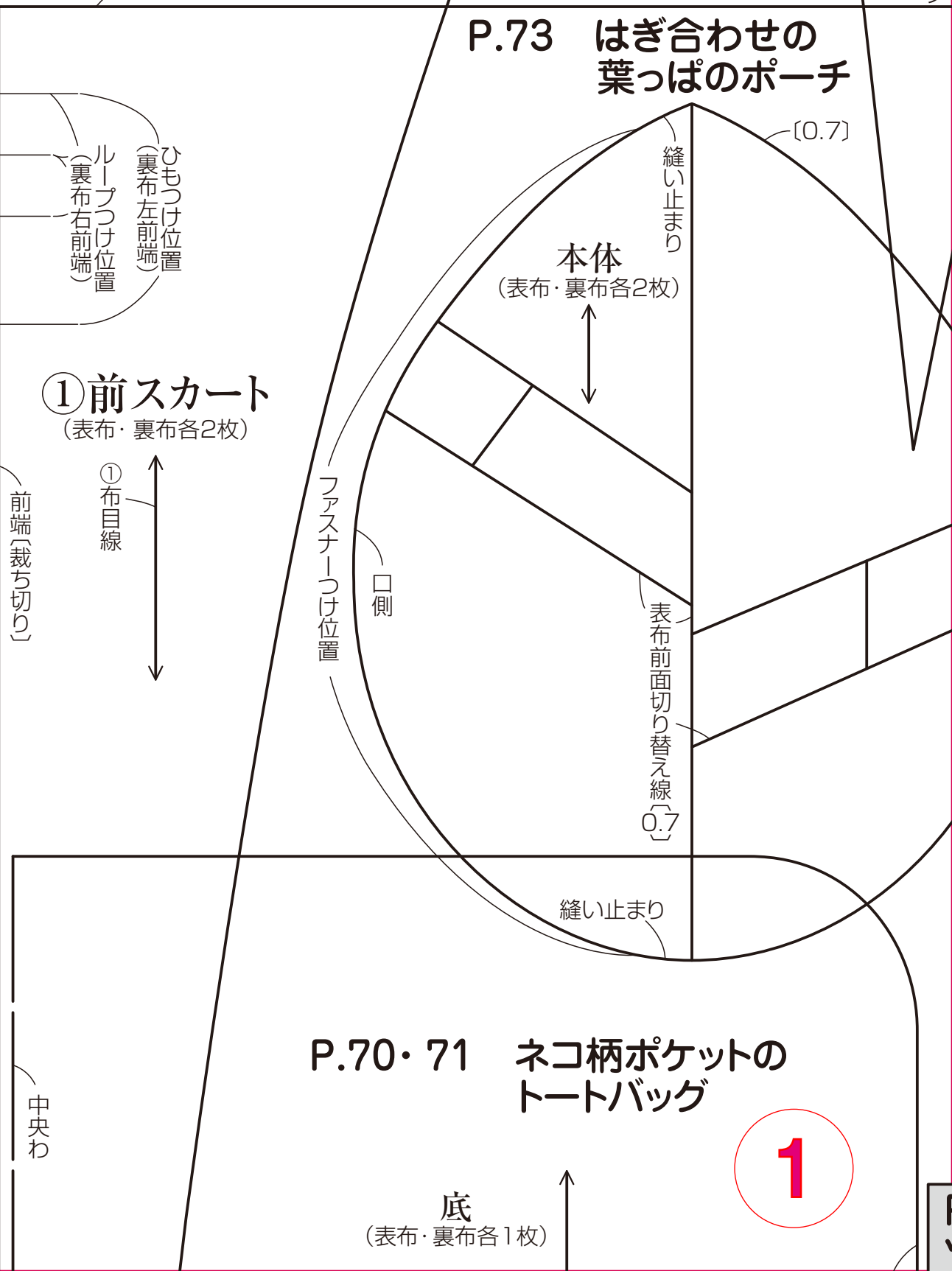


P.60 腰巻きエプロン

ウエスト〔裁ち切り〕



P.73 はぎ合わせの葉っぱのポーチ

[0.7]

縫い止まり

本体

(表布・裏布各2枚)

①前スカート

(表布・裏布各2枚)

①布目線

ファスナーつけ位置

口側

表布前面切り替え線 [0.7]

縫い止まり

P.70・71 ネコ柄ポケットのトートバッグ

底

(表布・裏布各1枚)

1

中央わ

前端(裁ち切り)

ウエスト〔裁ち切り〕

ダーツ

P.26 リースの コインケース

腰ひもつけ位置
(右脇)

② 後ろスカート (表布・裏布各1枚)



ボタンつけ位置(裏布左前スカート)

口側

本体
(表布・裏布
各2枚)

縫い止まり

中央わ

中央わ

〔0.7〕

縫い位置

返し口(裏布)

ポケット口

④ 口布 (1枚)



口布下側〔1〕

③ ポケット (表布・裏布各1枚)

③ 布目線

〔1〕

2

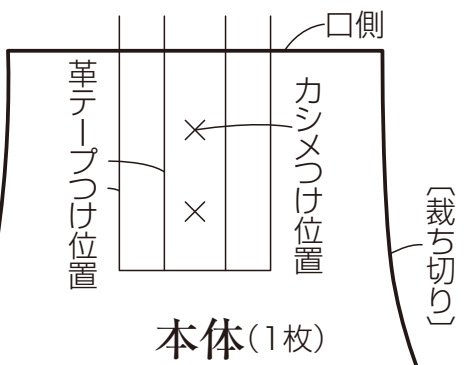
リボンつけ位置

表布後ろ

返し

P.37
ツリーの

P.37 トナカイのワインバッグ

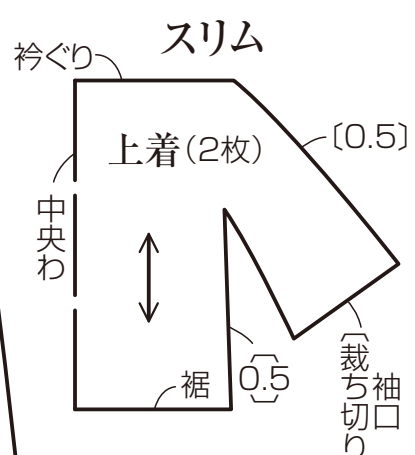
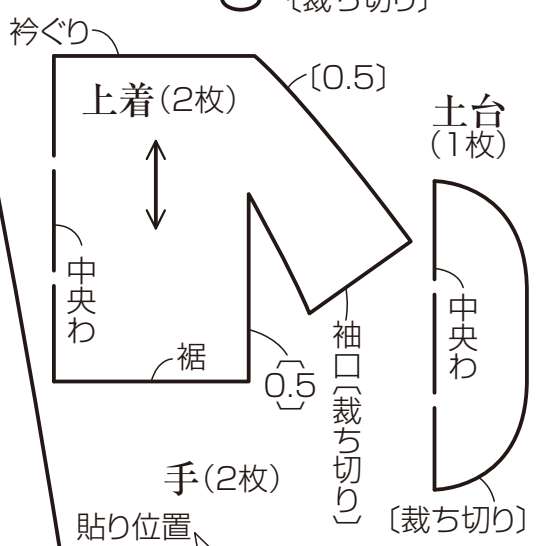


P.25 サンタのブローチ

ぽっちゃり

鼻(1枚)

○〔裁ち切り〕



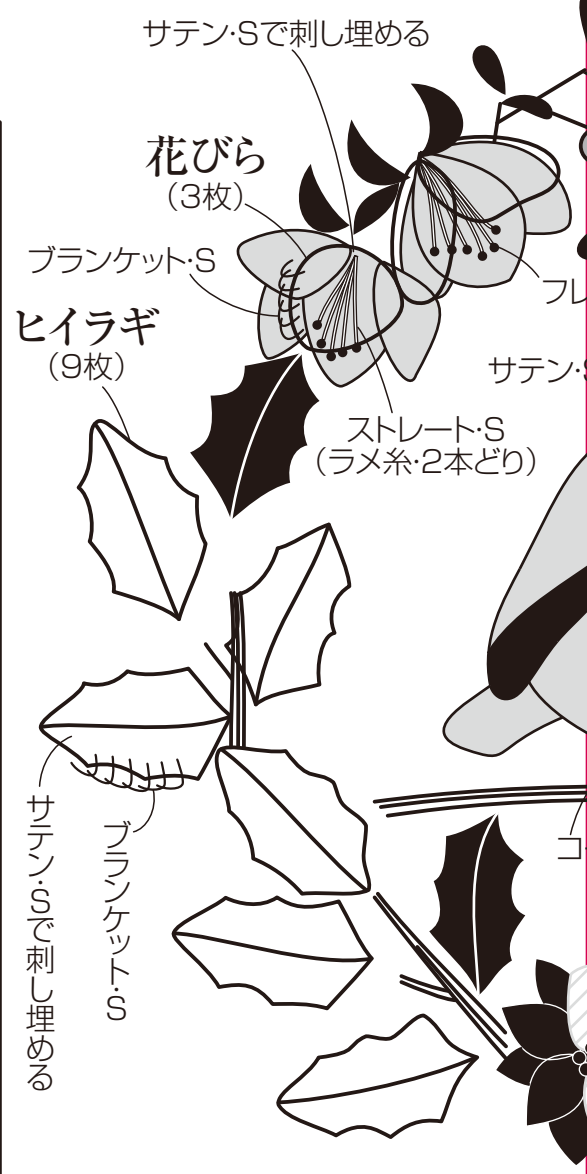
3

本体
(表布・裏布各1枚)



P.4 クリ

Merry



上側〔4〕(表布)、〔裁ち切り〕(裏布)

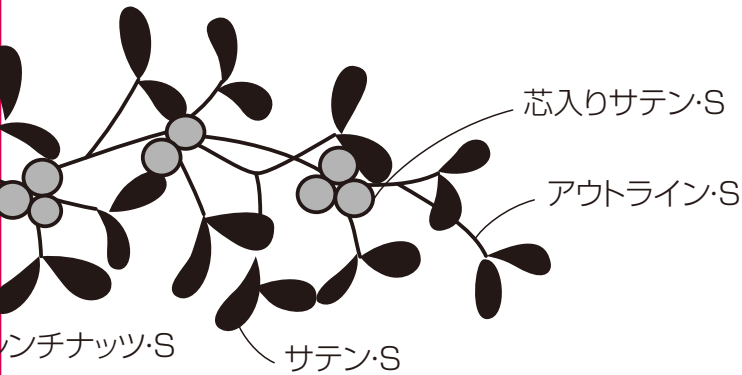
クリスマスのタペストリー

図案

フレンチナッツ・S(ラメ糸・2本どり)

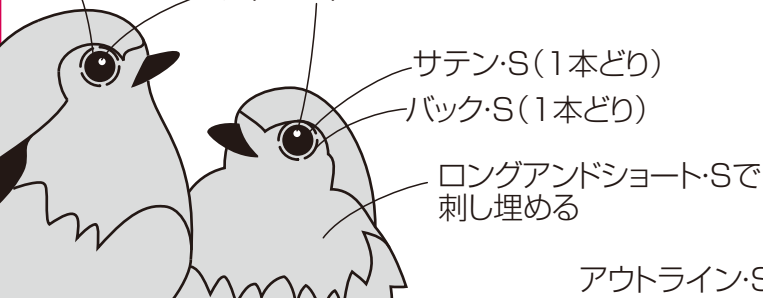
Christmas

アウトライン・S
(ラメ糸・2本どり)



フレンチナッツ・S(1本どり)

ストレート・S



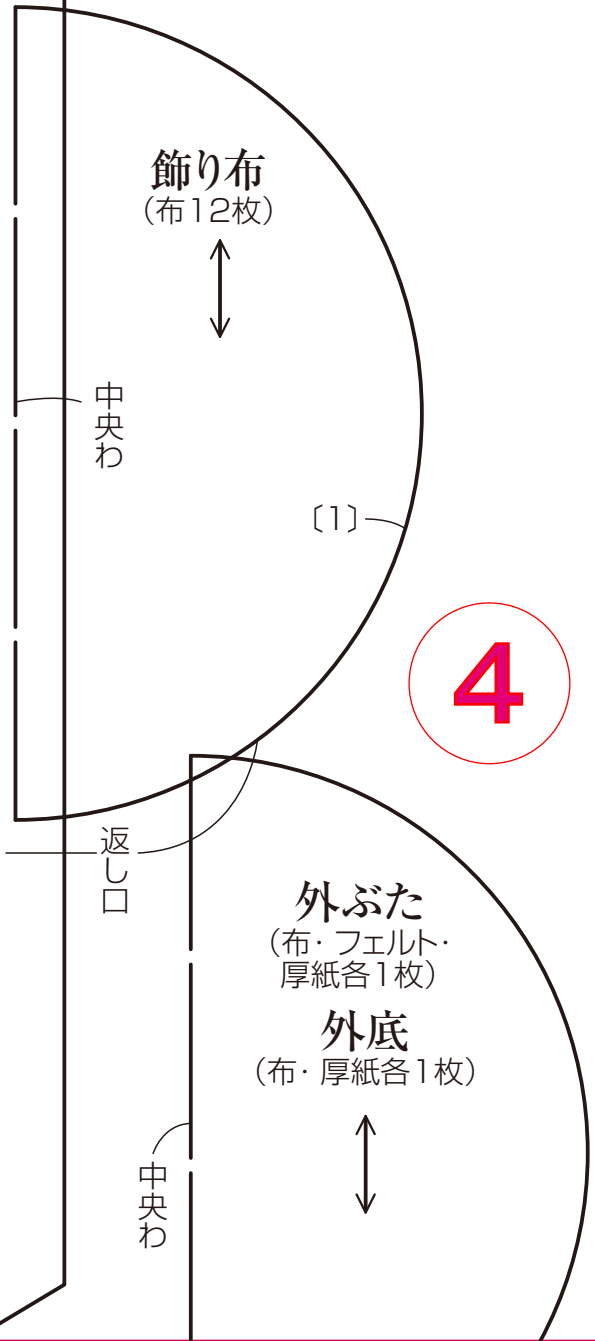
フレンチナッツ・S(ラメ糸・2本どり)

フレンチナッツ・S
(ラメ糸・2本どり)



A面

P.36・37
ハニカムドームの
アクセサリBOX



4

脇

5

頂点

{1}

{1}

脇 {1}

P.61 冬仕様のティーコゼ

本体
(表布・裏布各4枚)



返し口
(裏布)

ポケット口 {1}

ポケット A (表布・裏布各1枚)

ポケット口 {1}

to vest
oneself

あき止まり

ポケット B
(表布・裏布各1枚)



アウトライン・S

刺しゅう糸=25番刺しゅう糸6本どり

留め金具
つけ位置

留め金具
つけ位置

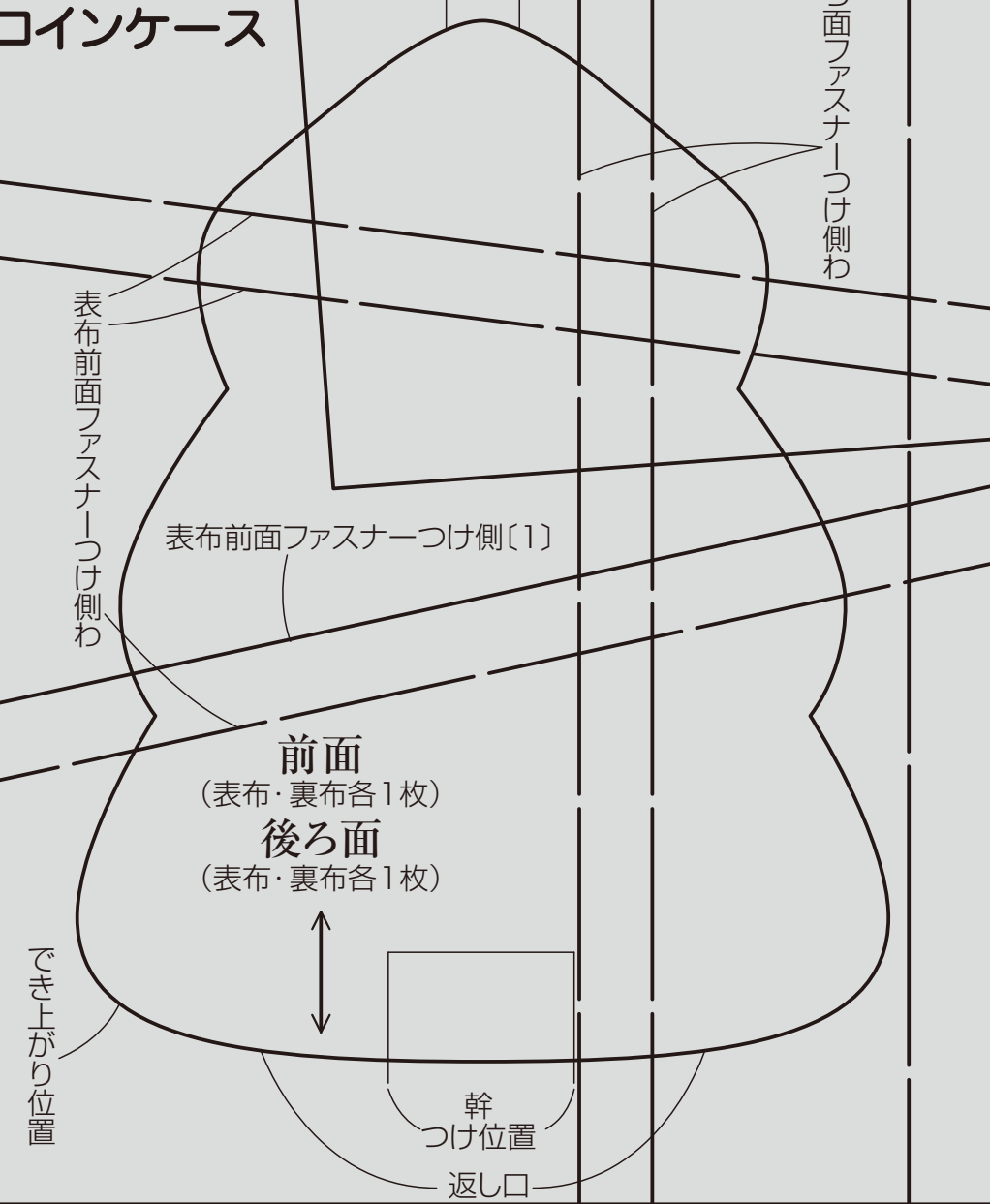
{1}

飾り布
(4枚)



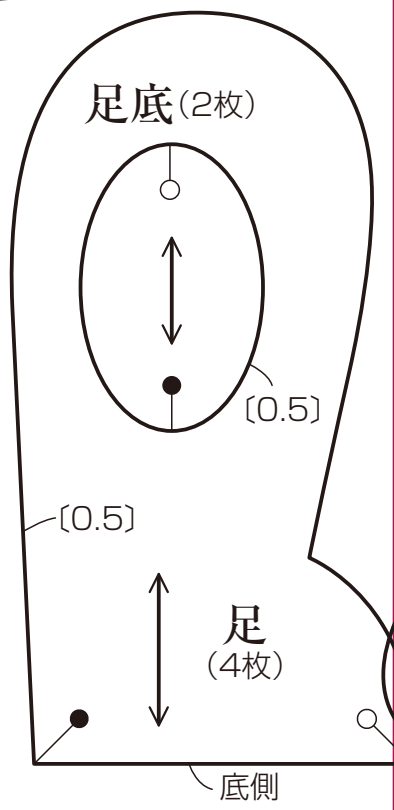
入れ口

コインケース

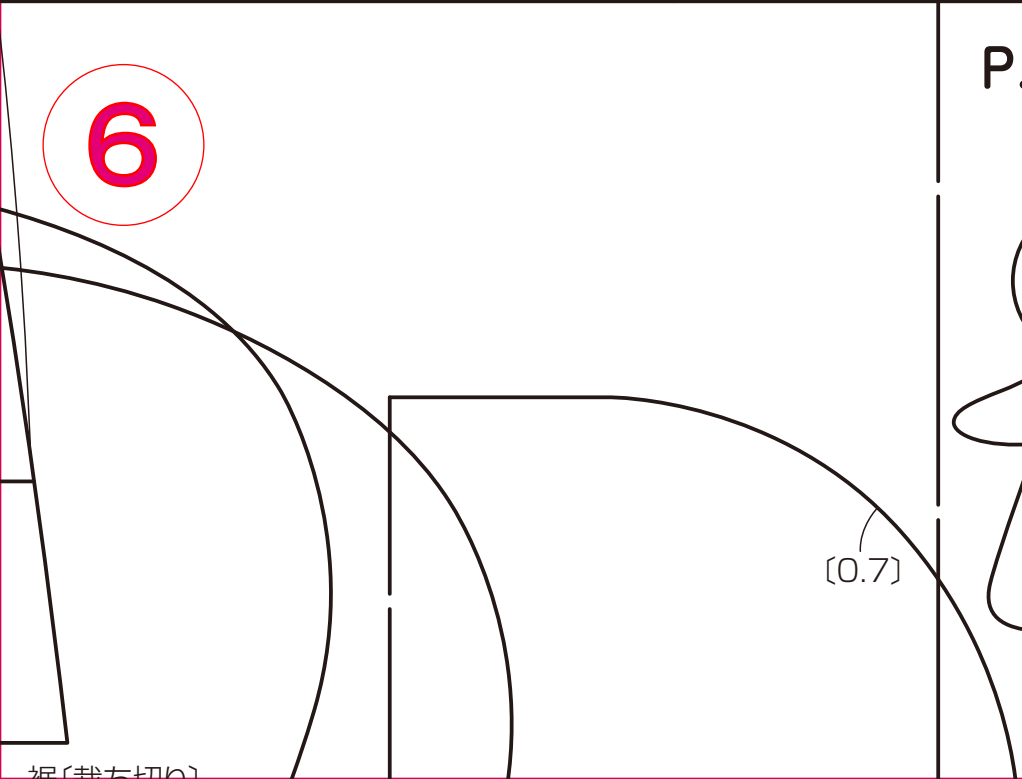


裏布前面ファスナーつけ側

〔裁ち切り〕




6



P.42 サンタとトナ

ジンジャーマン

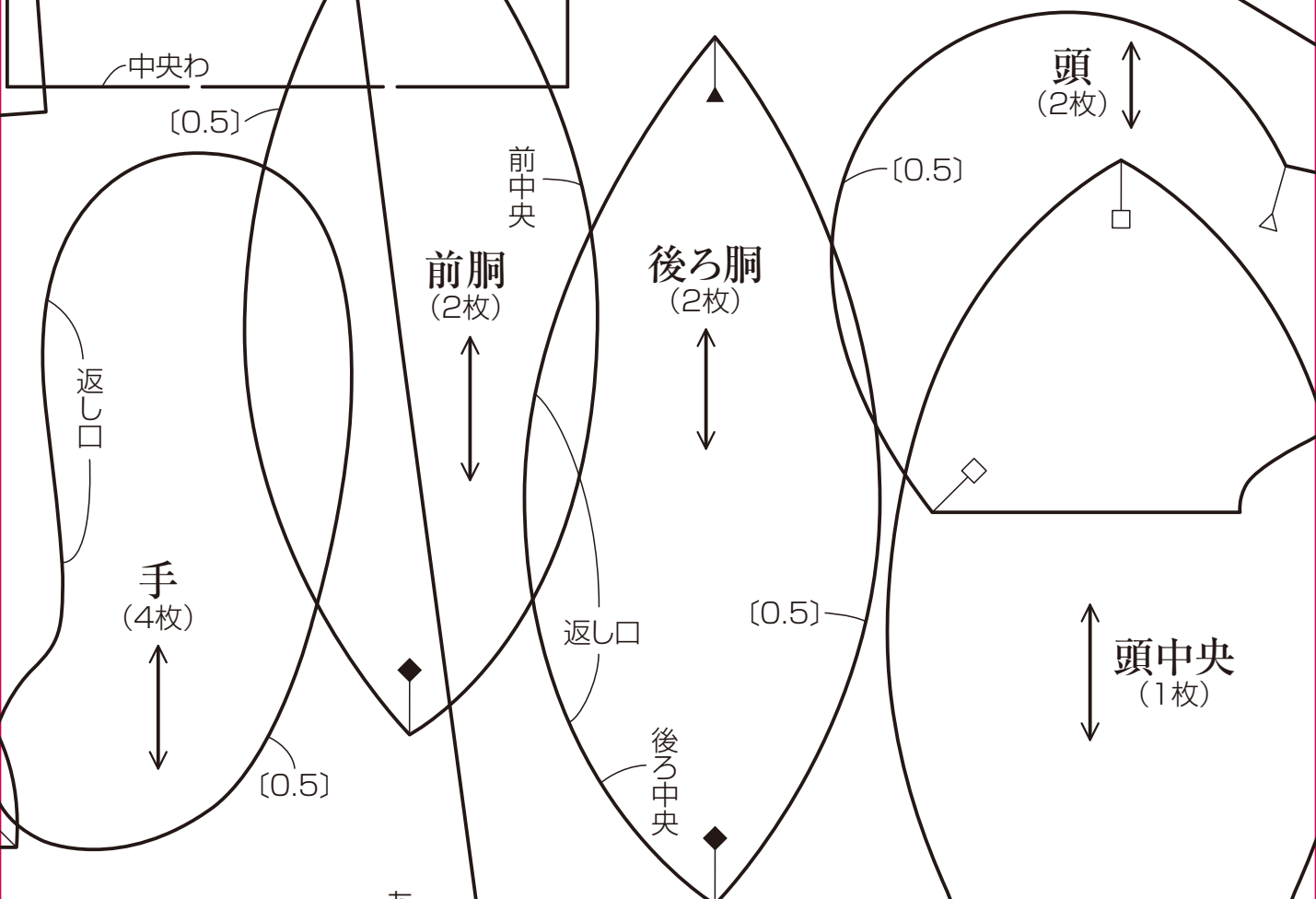


〔0.7〕

7

※手と土台と鼻の型紙は
ぽっちゃりと共通

P.34 カード付き テディベア



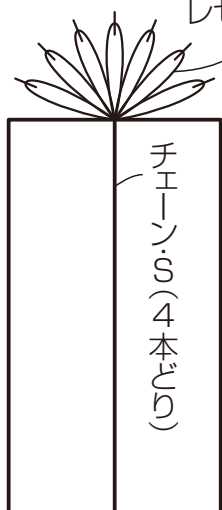
カイのパフリース

☆全て裁ち切り

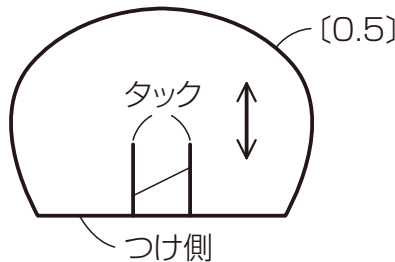
プレゼント

レザーデージー・S
(4本どり)

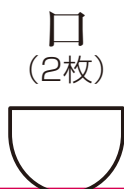
ストレート・S
(2本どり)



外耳 (2枚)
内耳 (2枚)



刺しゅう糸=25番刺しゅう糸



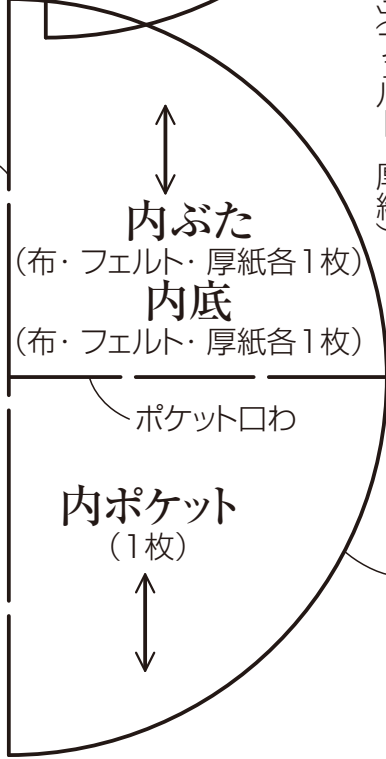
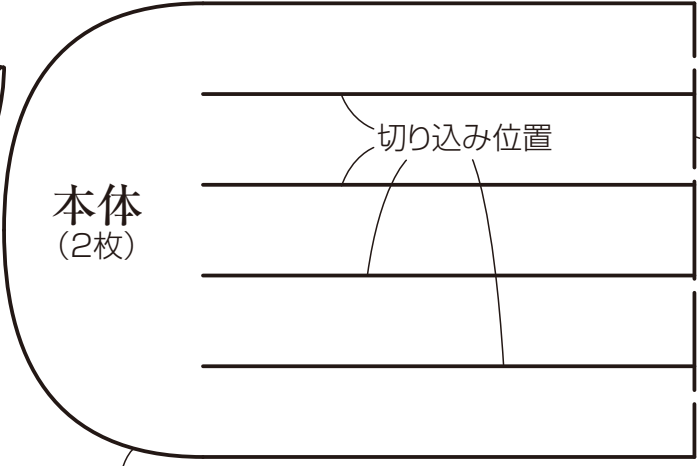
中央わ

[裁ち切り]

しゅう=25番刺しゅう糸
指定以外2本どり

8

P.38 ハートメッシュの小物入れ



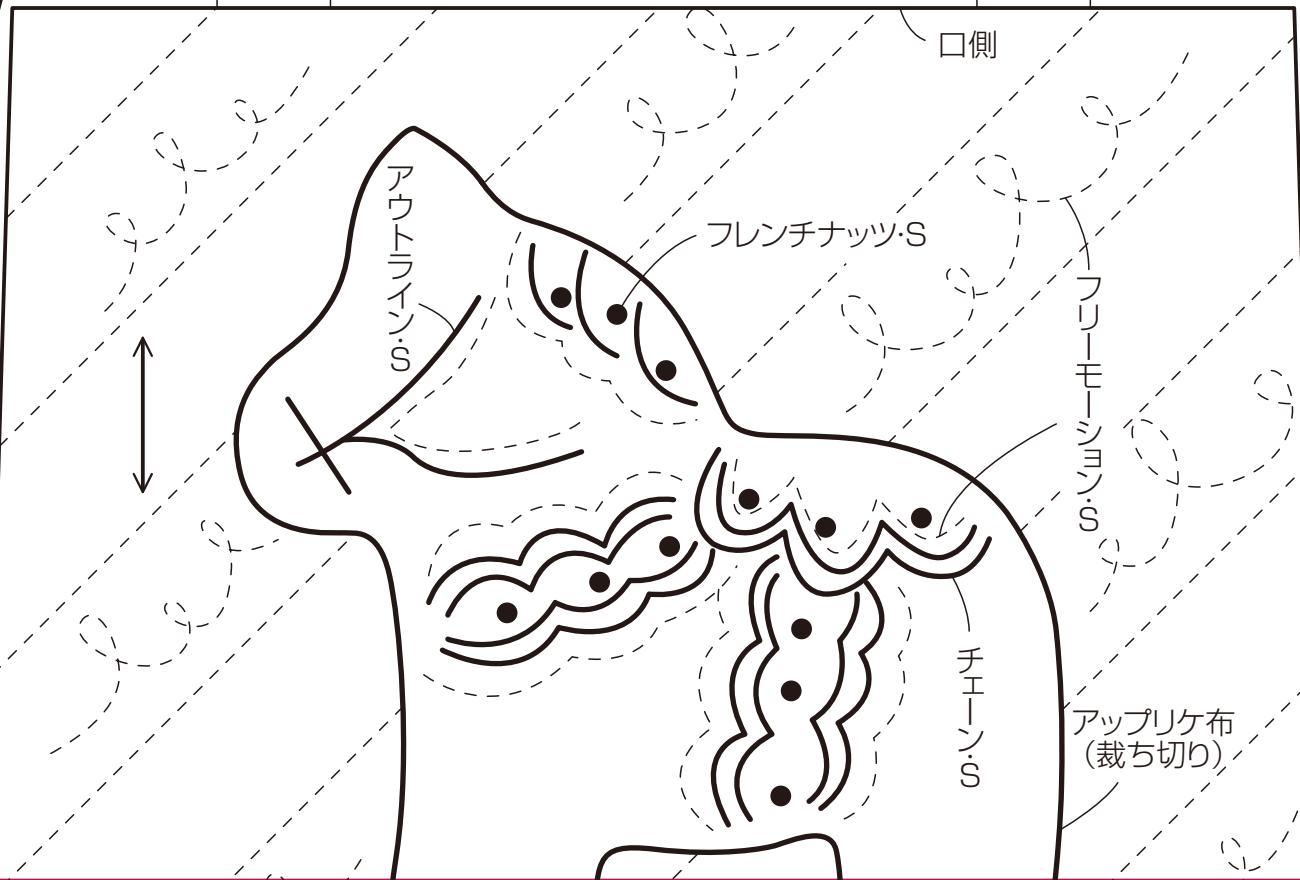
〔1〕(布)、〔裁ち切り〕(フェルト・厚紙)
〔1〕(布)、〔裁ち切り〕(フェルト・厚紙)

P.45 ダーラナホースのミニバッグ

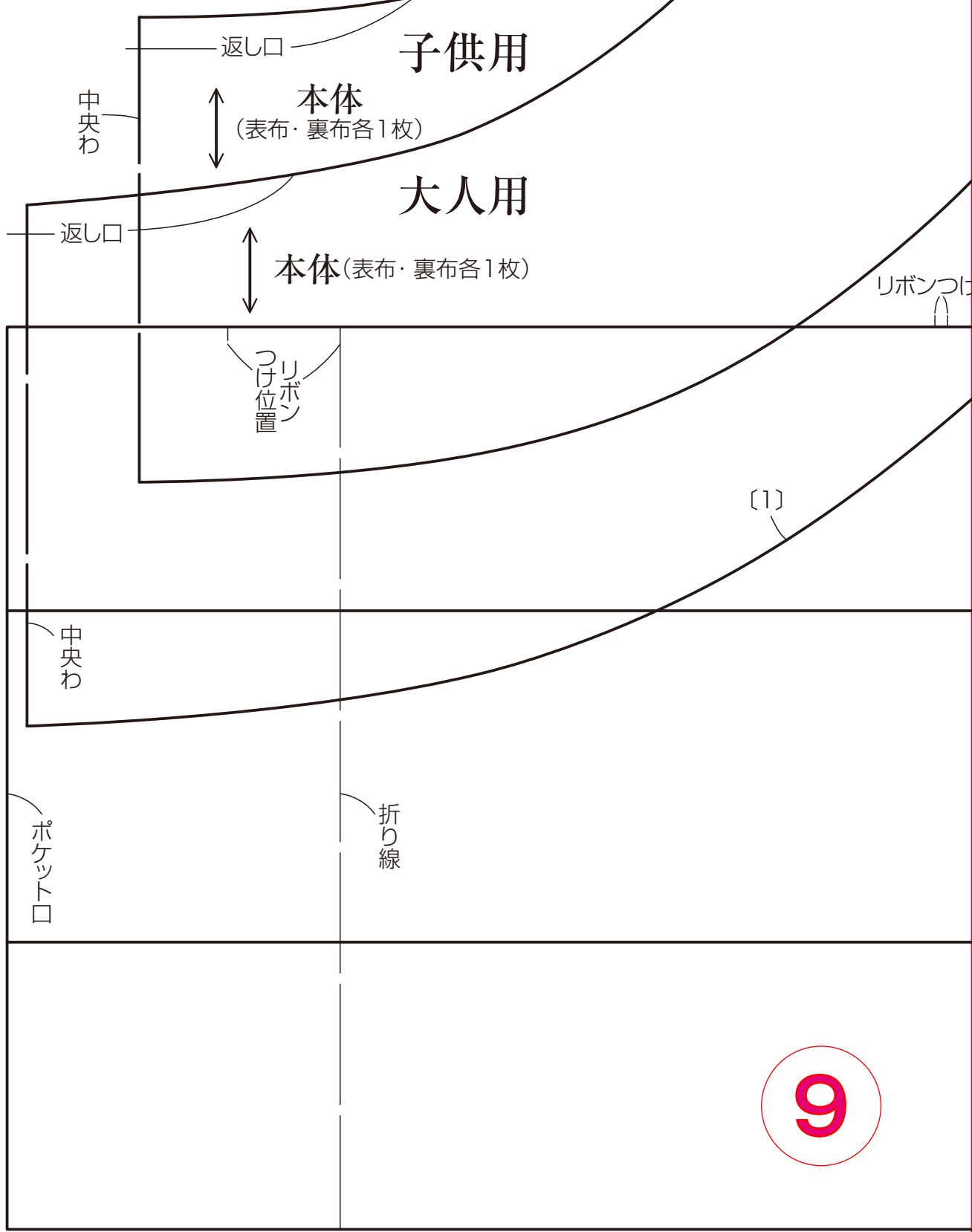
持ち手つけ位置

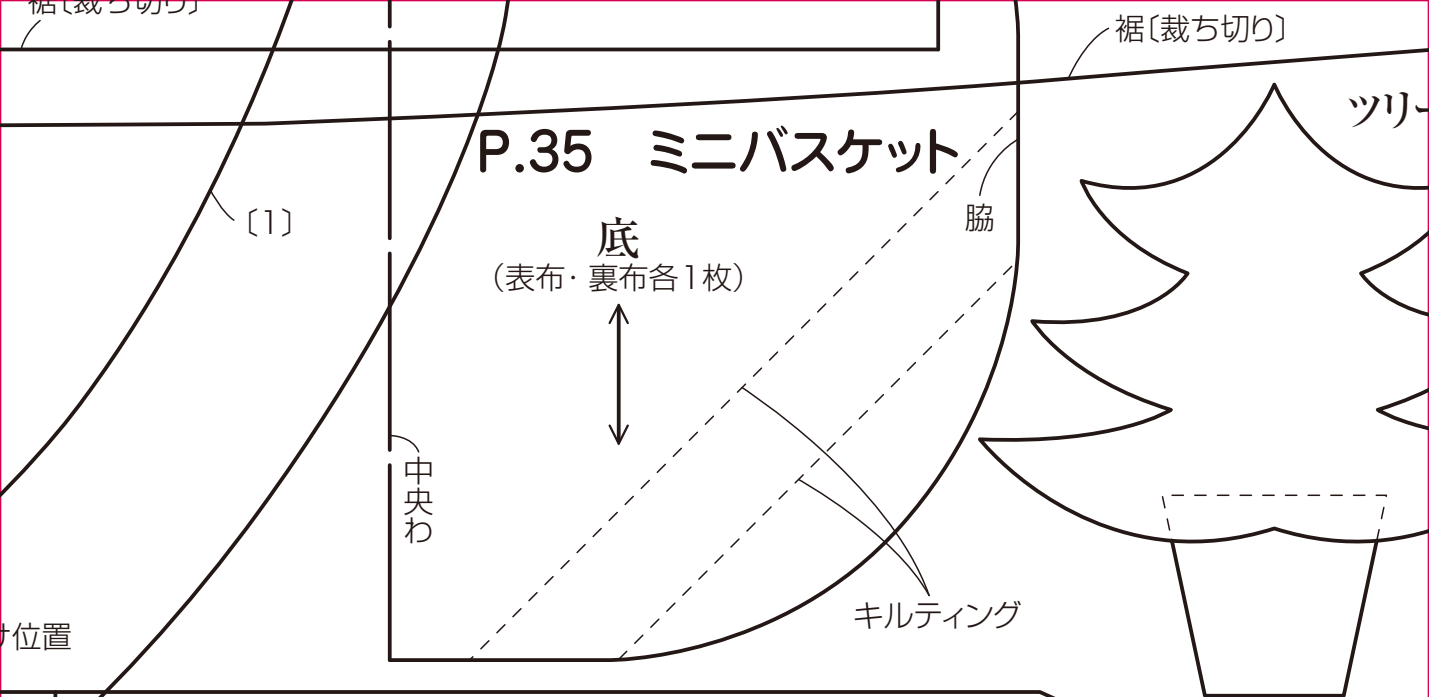
前面
(表布・裏布各1枚)

持ち手つけ位置



P.23 ふわふわティペット





P.35 ミニバスケット

〔1〕

底
(表布・裏布各1枚)



中央わ

脇

キルティング

位置

P.63 しおり付きブックカバー

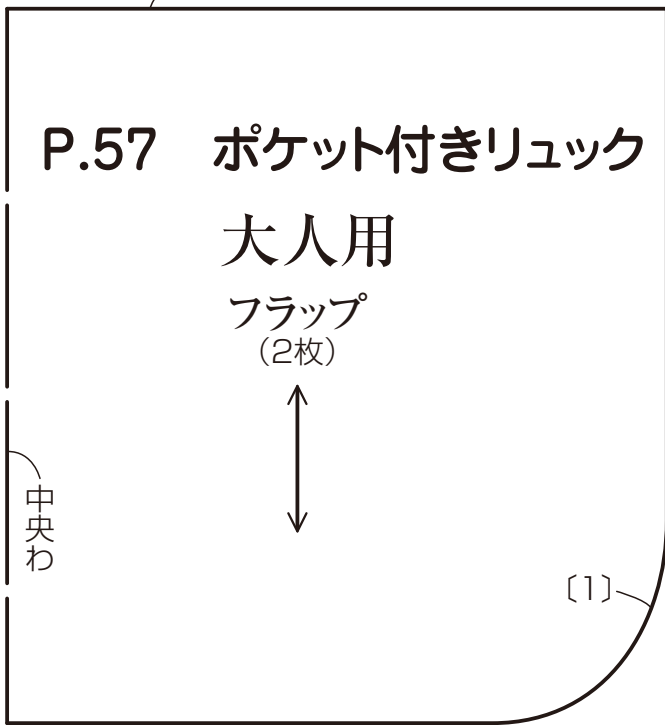
本体 (表布・裏布1枚)



10

つけ側

表布切り替え線〔1〕



中央わ

〔1〕

テープ
つけ位置

〔1〕

P.41 雪だるまの
パフ座ぶとん

図案



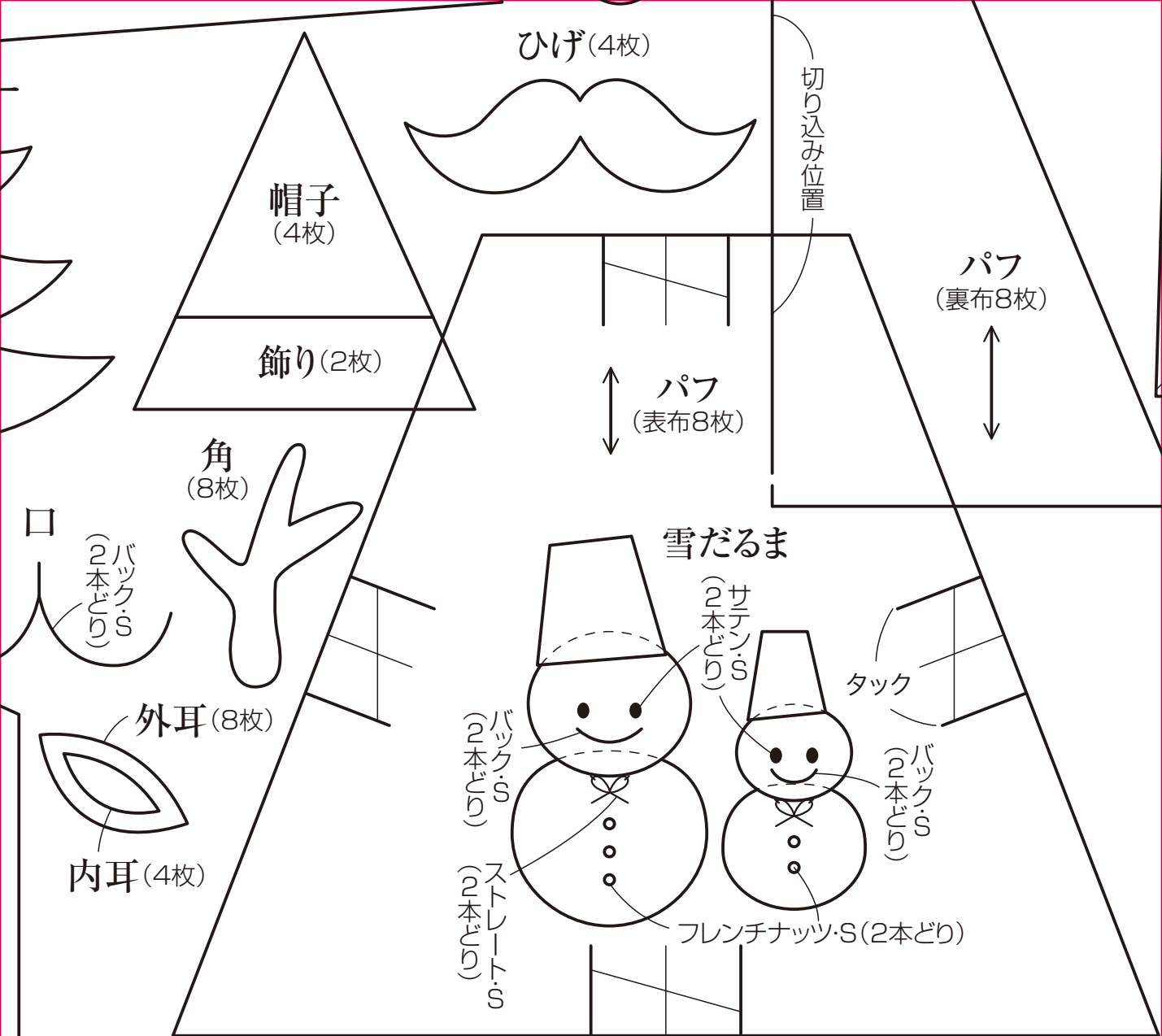
バック・S (4本どり)

刺しゅう糸 25番刺しゅう糸



サテン・S
(4本どり)





帽子
(4枚)

ひげ(4枚)

切り込み位置

飾り(2枚)

パフ
(裏布8枚)

パフ
(表布8枚)

角
(8枚)

口
(2本どり)
バック・S

雪だるま

外耳(8枚)

サテン・S
(2本どり)

タック

内耳(4枚)

バック・S
(2本どり)

バック・S
(2本どり)

ストレーツ・S
(2本どり)

フレンチナッツ・S(2本どり)

[裁ち切り]

口側

[裁ち切り](表布)、
[0.7](裏布)

P.72 柴犬とインコの半円ポーチ

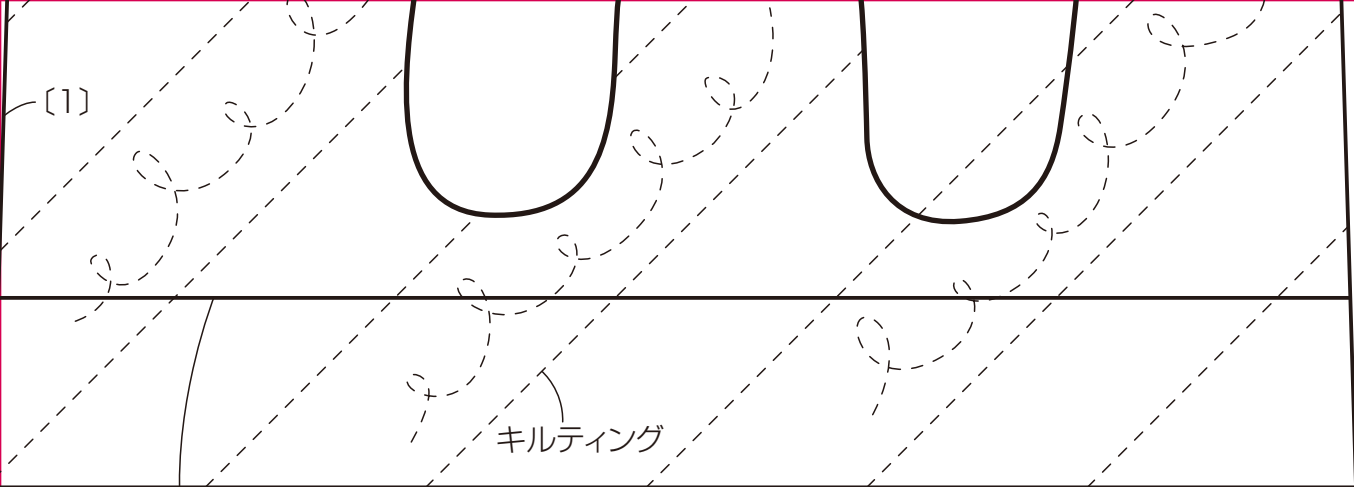
縫い止まり

本体
(表布・裏布各1枚)

縫い止まり

11

表布切り替え線[0.7]



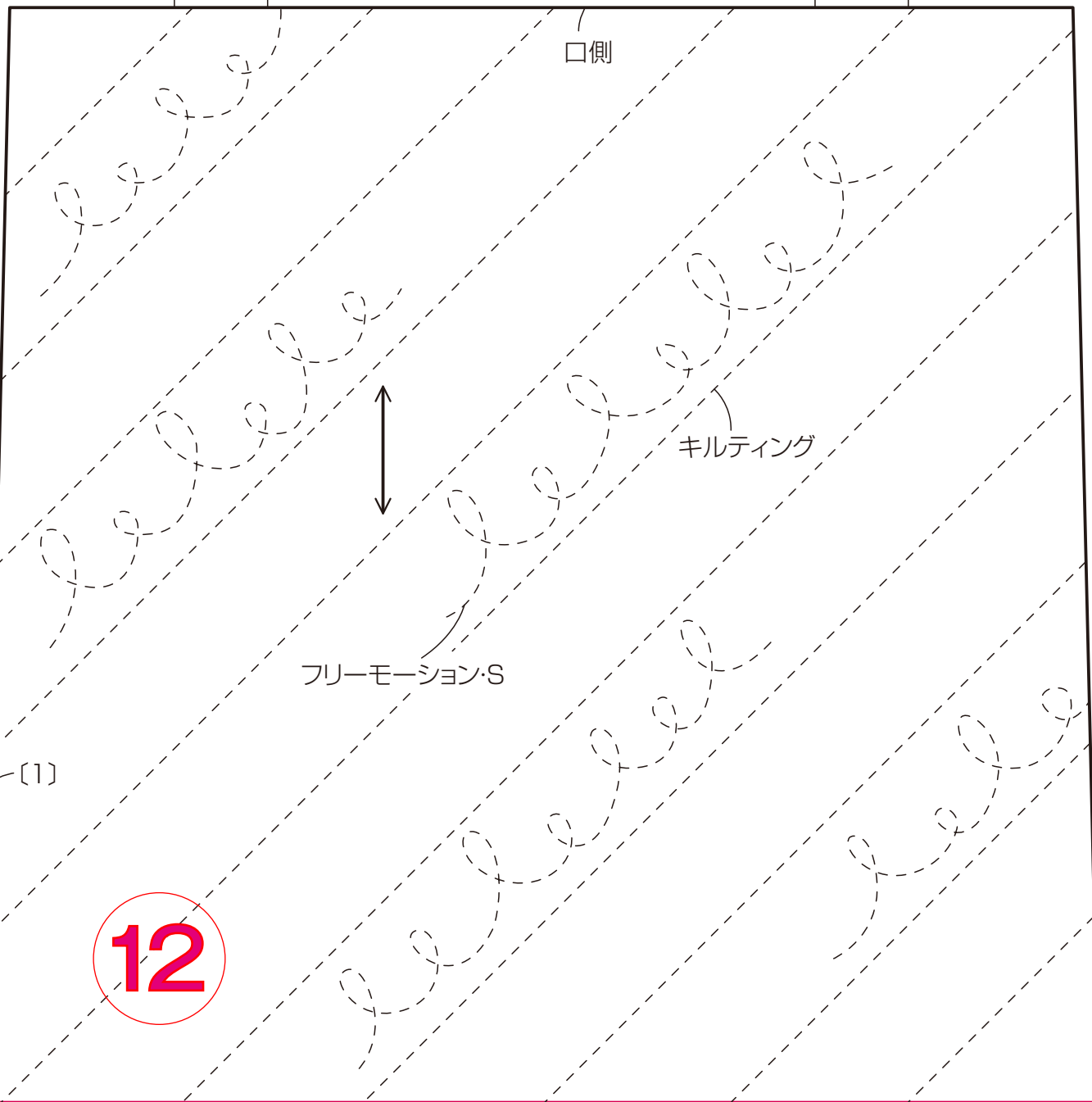
表布切り替え線〔1〕

持ち手つけ位置

刺しゅう糸=25番刺しゅう糸3本どり

持ち手つけ位置

後ろ面
(表布・裏布各1枚)



12

図案


穴あけ位置



穴あけ位置




穴あけ位置

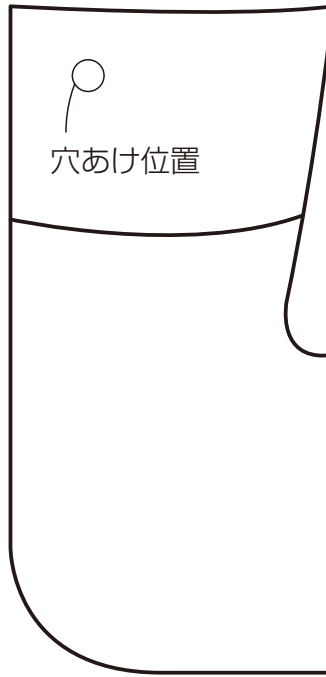


穴あけ位置


14



穴あけ位置



穴あけ位置





穴あけ



Merry Christmas

穴あけ位置



P.27 ハウス形小物入れ

小

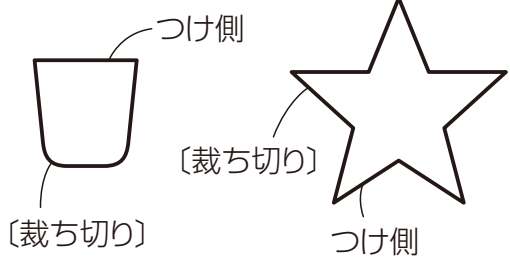
大

星
(2枚)

星
(2枚)

飾り
(50枚)

飾り
(32枚)



中央わ

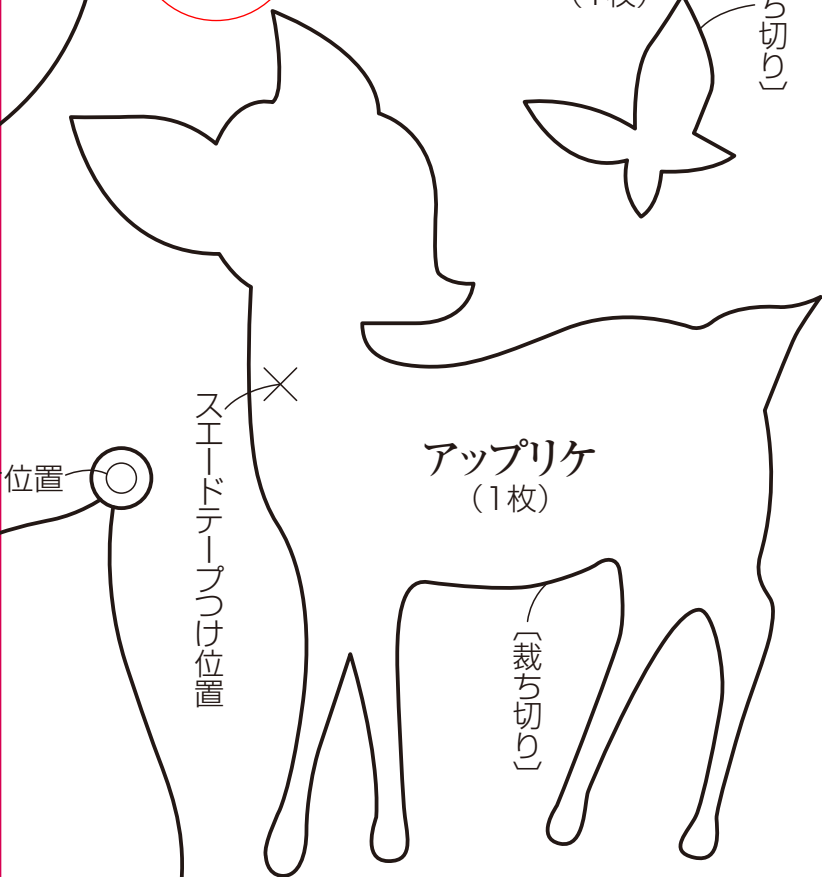
P.62・63 コジカのポーチ

図案

15

アップリケ
(1枚)

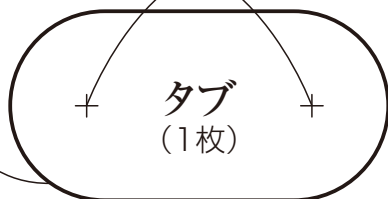
〔裁ち切り〕



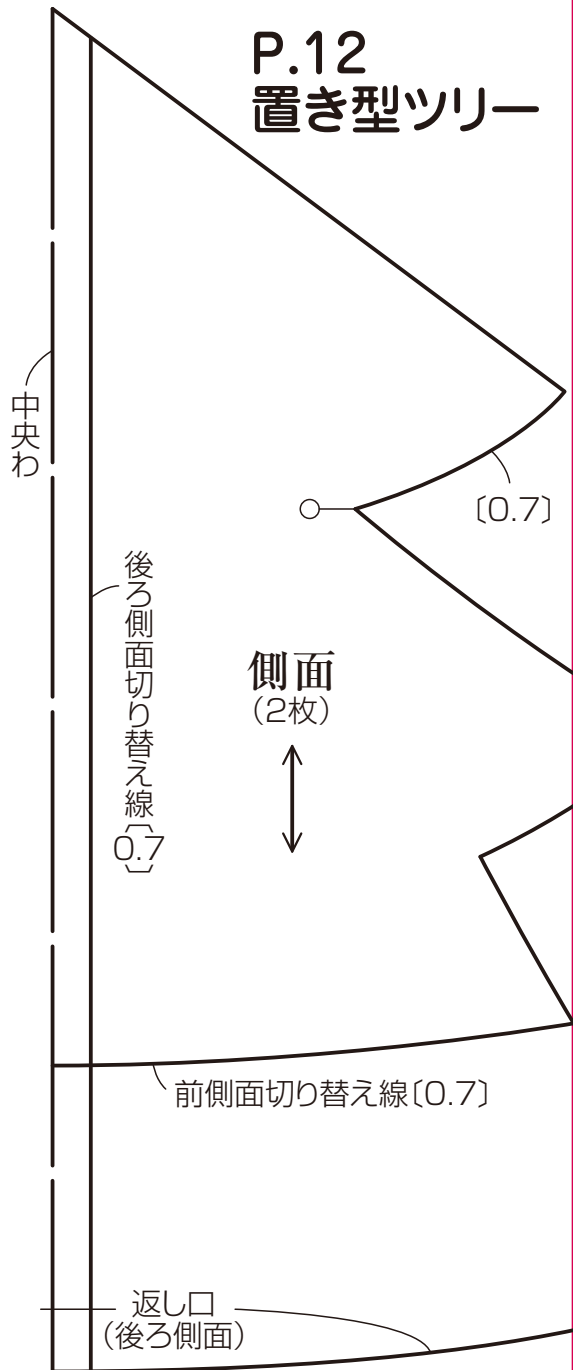
カシメつけ位置

タブ
(1枚)

〔裁ち切り〕



P.12
置き型ツリー



16

P.12
カトラリーケース

A

B

[0.7]

中央わ

中央わ

前面切り替え線
[0.7]

前面(1枚)
後ろ面(1枚)

前面(1枚)
後ろ面(1枚)

前面切り替え線[0.7]、
ポケット口[裁ち切り]

前面切り替え線[0.7]、
ポケット口[裁ち切り]

[0.7]

ポケット
(1枚)

ポケット(1枚)

ポケット切り替え線
[0.7]

ポケット切り替え線[0.7]

返し口

返し口

